

RIO METROPOLITANO

Experiência sobre as Parcerias Público Privadas (PPP) no Brasil

Conselho Empresarial de Infraestrutura

Sistema FIRJAN

Instrumentos com foco na construção:

Modelo Tradicional

Lei nº 8.666/93

- Projeto
- Construção
- Supervisão e Gerenciamento

RDC – Regime Diferenciado de Contratações Públicas

Lei 12.462/2011:

- Empreitada integral
- Inversão de fases

Instrumentos com foco na prestação de serviços de operação e manutenção de bens e serviços públicos (além da construção):

Contratos de
Concessão
Lei 8.987/95

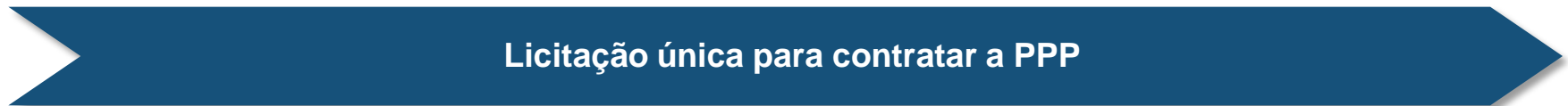
Contratos de PPP –
Parceria Público
Privadas
Lei nº 11.079/2004

	Contratos de Concessão Lei 8.8987/95	Contratos de PPP – Parceria Público Privadas Lei nº 11.079/2004	
Característica	Concessão comum	Concessão Patrocinada	Concessão Administrativa
Remuneração da concessionária	Tarifa paga pelo usuário final (+ receitas acessórias)	Tarifa paga pelo usuário final + contraprestação pública (+ receitas acessórias)	Contraprestação pública (+ receitas acessórias)
Exemplos	Concessão Rodoviária	Construção e Operação de uma Linha de Metro; estacionamento subterrâneos	Construção e operação de centros administrativos

Estruturação da PPP:



São especificados o escopo do projeto e seus investimentos, considerando o padrão de qualidade desejado nos serviços delegados (§4º, art. 10, da Lei nº 11.079/2004)



O Parceiro Privado deve ter capacidade para elaborar um projeto executivo

Novas técnicas construtivas poderão ser usadas

O custo e o prazo da construção são riscos do Parceiro Privado

As obras devem seguir rigorosamente o cronograma proposto

Erros de orçamento serão risco do Parceiro Privado

O acompanhamento da obra pelo Poder Público é focado nos critérios de qualidade estipulados no contrato

O parceiro privado (SPE) assume o financiamento, respaldado em garantias do Poder Concedente ou do próprio projeto (Project Finance)

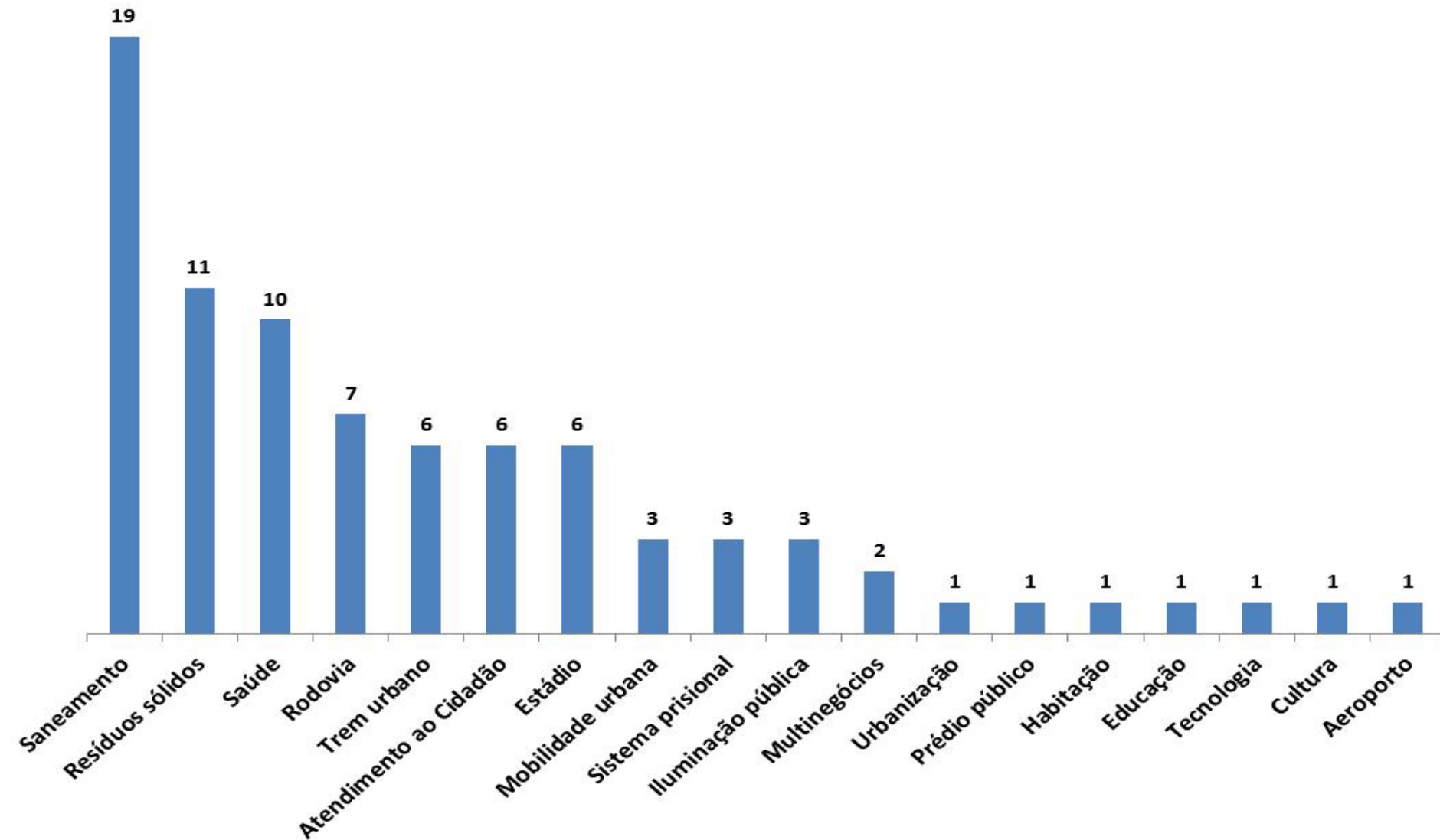
A operação em PPP é fiscalizada e regulada pelas autoridades

Apesar da Lei das PPPs ter sido promulgada em 2004 (LEI No 11.079, de 30 de dezembro), os primeiros contratos foram assinados em 2006 pelos governos de São Paulo, Bahia e Pernambuco.

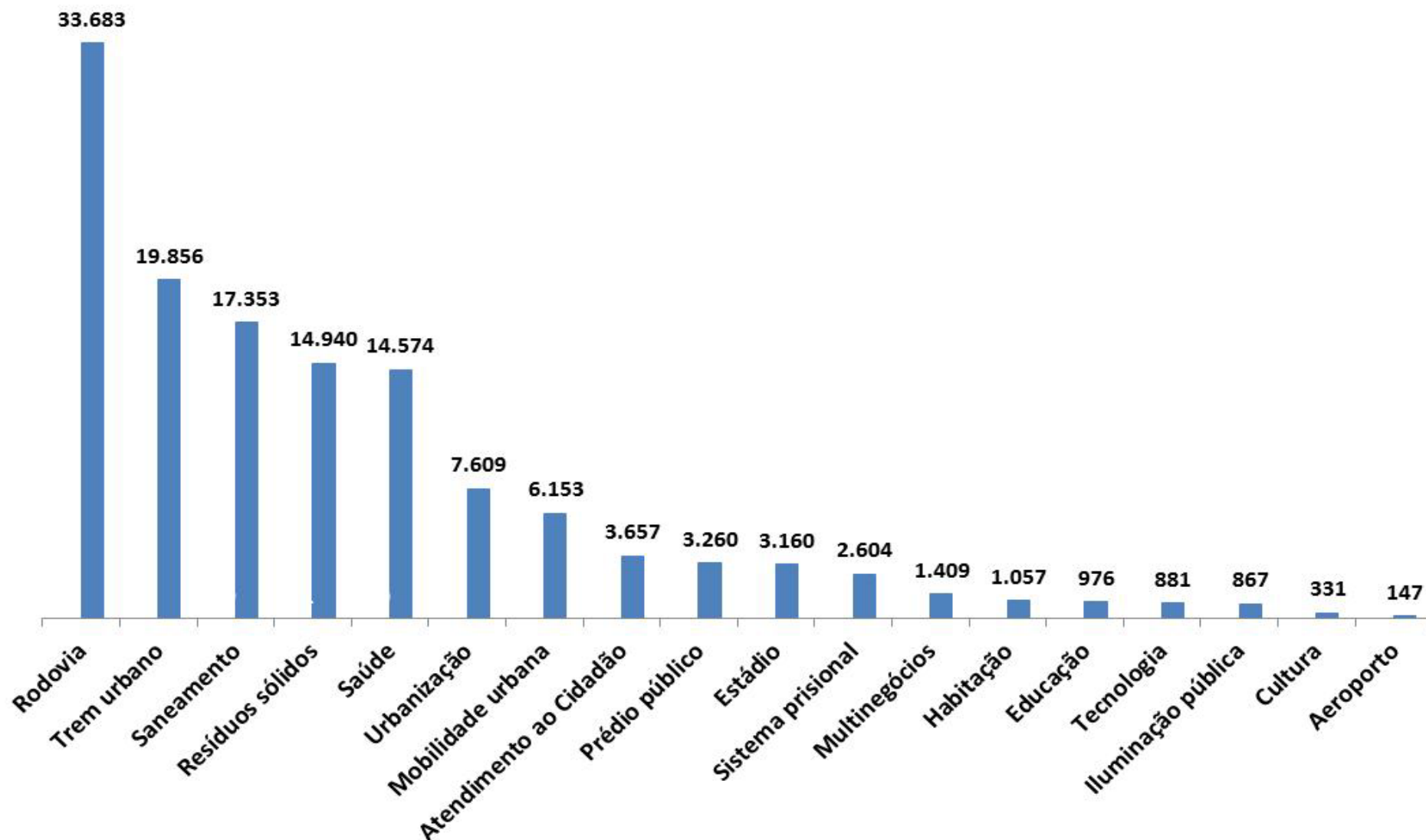
Número de PPPs contratadas no Brasil			
Ano	Número	Valor (R\$ 1 milhão)	Valor médio (R\$ 1 milhão)
2006	3	1.512	504
2007	3	2.357	786
2008	4	2.434	609
2009	4	4.336	1.084
2010	10	13.937	1.394
2011	3	3.806	1.269
2012	13	15.883	1.222
2013	15	34.525	2.302
2014	23	47.422	2.062
2015	5	6.305	1.261
Total	83	132.517	1.597
Média	8,3	13.252	1.597

Fonte: Programa de Investimento em Logística, Governo Federal;
Radar PPP; Brasil PPP

PPPs por setor – Quantidade de contratos



PPPs por setor – valor dos contratos (R\$ 1 milhão)



Setores explorados por PPP no estado do Rio de Janeiro				
Setores	Município	Concedente	Projetos em execução	Valor (R\$ 1 milhão)
Urbanização	Rio de Janeiro	Prefeitura	1	7.609
Multinegócios	Rio de Janeiro	Prefeitura	1	1.400
Trem urbano	Rio de Janeiro	Prefeitura	1	1.164
Saneamento	Rio das Ostras	Prefeitura	1	977
	Macaé	Prefeitura	1	865
	Paraty	Prefeitura	1	145
Estádio	Rio de Janeiro	Estado	1	594
Iluminação pública	S. J. Meriti	Prefeitura	1	467
Total			8	13.221

Fonte: Radar PPP; Brasil PPP; Governo do Estado do Rio de Janeiro; Prefeitura do Rio de Janeiro





Obrigado!

competitividade@firjan.org.br

eduardo.viegas@concremat.com.br